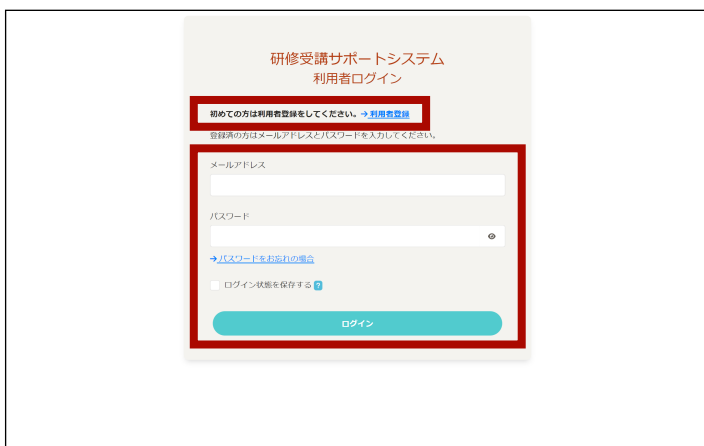


# 研修受講サポートシステム 申込みのながれ (1/2)



1. 島根県福祉人材センターのトップページから「研修受講サポートシステム」を開きます。



2. 未登録の場合は、「利用者登録」リンクをクリックして利用者登録を行ってください。登録済みの場合は、ログイン 登録したメールアドレス、登録したパスワードを入れて「ログイン」ボタンを押します。

→ 登録は「利用者登録のながれ」参照



3. ログイン後、「受講申込」をクリックします。



4. 研修の一覧が表示されるので、受講したい研修名をクリックします。

# 研修受講サポートシステム 申込みのながれ (2/2)

研修情報

研修年度 2024

研修区分 業種・職種別研修

研修名称 令和6年度 保育士等キャリアアップ研修【保護者支援・子育て支援】

会場	定員	曜日等	申込
eラーニング	200名		12/15(金)17時 <span>受付終了</span>
〇〇会場	100名		2/16(金) 17時 <span>受付中</span>

要項等 [保護者支援・子育て支援eラーニング](#) (pdfファイル:453 KB)

申込状況

申込日時	受講者	研修会場	申込状態
2024/02/09 12:12:14	研修 いろは	〇〇会場	<span>申込済</span> <span>詳細</span>

申込

5. 研修の詳細が表示されるので、「申込」ボタンをクリックします。

研修情報

研修年度 2024

研修区分 業種・職種別研修

研修名称 令和6年度 保育士等キャリアアップ研修【保護者支援・子育て支援】

申し込もうとする職員をクリックしてください。  
申し込もうとする職員がまだ登録されていない場合は「新しく職員を登録して申込み」をクリックしてください。

研修 いろは	けんしゅういろは	申込済 ✓
福祉 花子	ふくしはなこ	申込み >

新しく職員を登録して申込み

6. 職員が登録されていない場合は、「新しく職員を登録して申込み」をクリックして職員を登録します。  
すでに職員が登録されている場合は、一覧から「申込み」をクリックします。

〇〇会場

経験年数 (2023年4月1日現在) 必須

年 月

※保育士以外の職種の方も入力してください。  
※経験年数は下記の修正対象施設における実務経験年数を記載してください。(過去の職種における実務経験も含みます。)  
【注1】保育士としての勤務だけでなく、栄養士、調理師、看護師、子育て支援員、幼稚園教諭、保育教諭、保育補助員、事務員などすべての職での経験年数を合算します。  
【注2】常勤(1日6時間以上かつ月20日以上勤務している期間)として勤務している期間を経験年数としてカウントしてください。  
▶【訂正対象施設について】

担当クラス  歳児

担当クラス(その他)

役職等 必須

※副主任保育士など

申込み(5)

7. 申込の詳細を入力し(希望分野の選択や受講要件の記入等)、「申込み」ボタンをクリックします。

研修情報

研修年度 2024

研修区分 業種・職種別研修

研修名称 令和6年度 保育士等キャリアアップ研修【保護者支援・子育て支援】

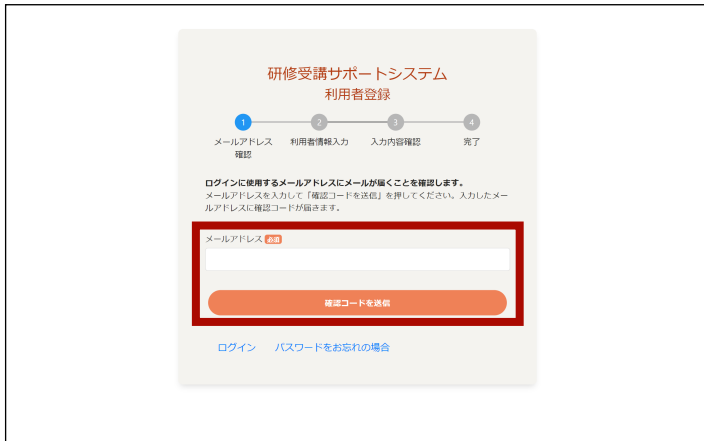
申し込もうとする職員をクリックしてください。  
申し込もうとする職員がまだ登録されていない場合は「新しく職員を登録して申込み」をクリックしてください。

研修 いろは	けんしゅういろは	申込済 ✓
福祉 花子	ふくしはなこ	申込済 ✓

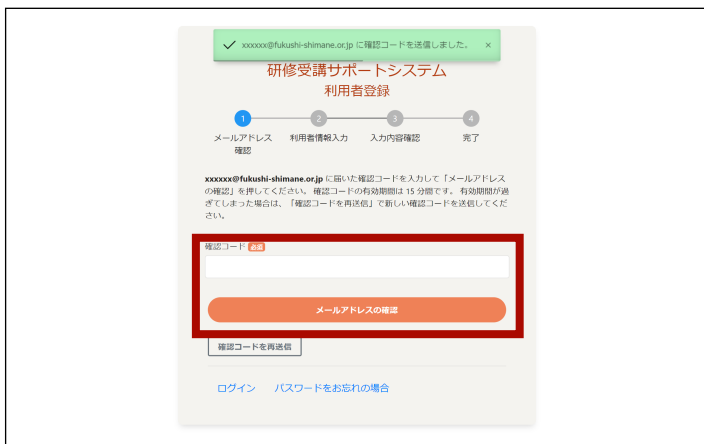
新しく職員を登録して申込み

8. 申込みが完了します。他に申込み職員がいる場合は、6～7の手順を繰り返してください。  
また、申込みが完了すると事業所の登録アドレスに申込確認メールが届きます。

# 利用者登録のながれ



1. 使用するメールアドレスを入力して、「確認コードを送信」ボタンをクリックします。



2. 入力したメールアドレスに確認コードが送信されるので、メールに記載されている確認コードを入力して「メールアドレスの確認」ボタンをクリックします。



3. 事業所の方は「事業所として登録」ボタンを、個人の方は「個人として登録」ボタンをクリックします。



4. 利用者情報を入力して「入力内容の確認」ボタンをクリックすると確認画面に表示されます。そこで内容に問題がなければ「登録する」ボタンをクリックして完了です。

事業所として登録した場合は、続けて職員を登録してください。